

Créer un espace de cours dans Moodle



Version : 1

Date : Juillet 2023




Auteur(s) : Cette documentation produite avec la chaîne éditoriale Scenari est issue d'une collaboration inter-établissements de l'enseignement supérieur.

Créer un espace de cours dans Moodle

- 1 Sur la page d'accueil de Moodle, cliquez sur la catégorie dans laquelle vous souhaitez créer votre cours.

- Administration et services
- ▶ Centre de Langues de l'Université de Lille (CLIL)
- ▶ Continuité pédagogique - DAPI
- ▶ École Doctorale
- ▶ Ecole de Sages-Femmes
- ▶ Faculté de Chirurgie Dentaire
- ▶ Faculté de Médecine
- ▶ Faculté de Pharmacie
- ▶ Faculté des Humanités
- ▶ Faculté des Langues Cultures et Sociétés (FLCS)
- ▶ Faculté des Sciences du Sport et de l'Éducation Physique
- ▶ Faculté des Sciences Economiques, Sociales et des Territoires (FaSEST)
- ▶ Faculté des Sciences et Technologies (FST)
- ▶ Faculté des Sciences Juridiques Politiques et Sociales
- ▶ Faculté ILIS Ingénierie de la Santé
- ▶ Faculté PsySEF
- ▶ IAE Lille - University School of Management
- Institut de formation des musiciens intervenants en milieu scolaire
- ▶ INSPE

- 2 Naviguez jusqu'à la sous-catégorie voulue

Dans cet exemple  Faculté des Sciences et Technologies (FST) puis  Portail SVTE (Sciences de la Vie, de la Terre et de l'Environnement) puis  L1 SVTE S1.

Cours / Faculté des Sciences et Technologies (FST)
/ Portail SVTE (Sciences de la Vie, de la Terre et de l'Environnement) / L1 SVTE S1

L1 SVTE S1

Catégorie Plus ▾

Faculté des Sciences et Technologies (FST) / Portail SVTE (Sciences de la Vie, de la Terre et de l'Environneme... ▾

Rechercher des cours



Plus ▾



Vous retrouvez votre position dans l'arborescence grâce à ce repère en haut de l'écran.



La création d'un cours n'est autorisée que dans les catégories de plus bas niveau.

- 3 Dans la sous-catégorie concernée, cliquez sur le bouton **Plus** puis sur **Ajouter un cours**.

Catégorie Plus ▾

Faculté des Sciences et Technologies (FST) / Portail SVTE (Sciences de la Vie, de la Terre et de l'Environneme... ▾

Rechercher des cours



Plus ▾

Ajouter un cours

Gestion des
cours

- 4 Indiquez un **nom complet** et un **nom abrégé** à votre cours.

Ajouter un cours

Tout déplier

▼ Généraux

Nom complet du cours

Nom abrégé du cours

Le nom abrégé du cours s'affiche dans le fil d'Ariane de la navigation et **doit être unique**. S'il est déjà utilisé un message d'erreur s'affichera. Il faudra donc le modifier.

5 Cliquez sur le bouton **Enregistrer et afficher** en bas de la page.

Enregistrer et afficher

Annuler

↳ Résultat

Vous accédez à la page d'accueil du cours et vous pouvez commencer à y ajouter du contenu.

Tutoriel DAPI

[Cours](#) [Paramètres](#) [Participants](#) [Notes](#) [Rapports](#) [Plus ▾](#)

▾ Généralités

[Tout replier](#)



FORUM
Annonces

▾ Section 1